

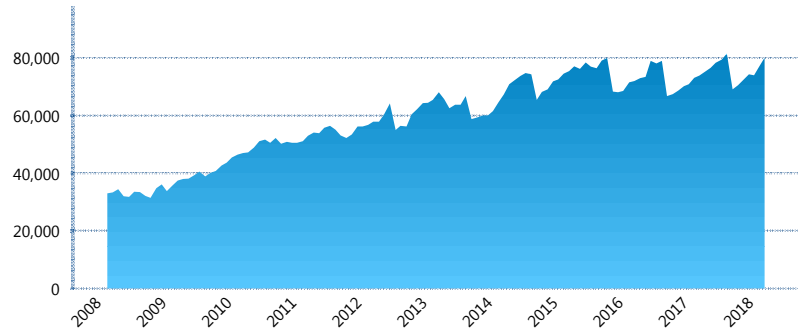
I. INFORMACIÓN FINANCIERA

I) Detalles del Fondo

Detalles del Fondo	
Razón Social	Fondo Profuturo SB4, S.A. de C.V., Siefore
Inicio de Operaciones	05/03/2008
Tipo de Fondo	Básica
Clave Bolsa	PROF-B4
Activos Administrados *	80,075
ISIN	MX54PR3U0029
Comisión Anual	1.02%
Administrador	Profuturo Afore, S.A. de C.V.
Director General	Lic. Arturo García Rodríguez
Presidente del Consejo	Alberto Baillères González

Activos Administrados *

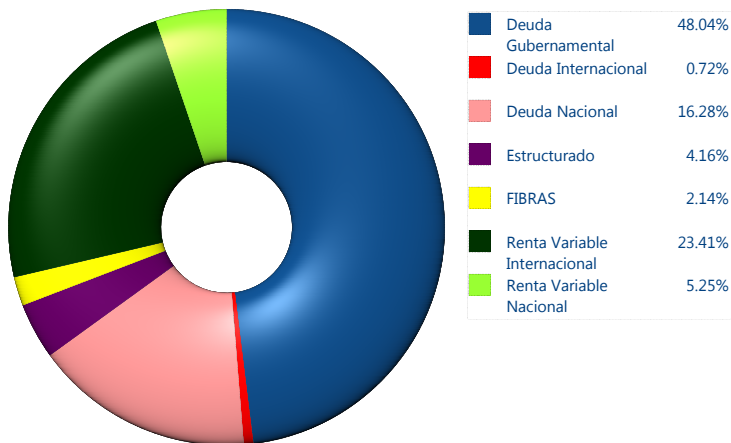
\$80,075



*Cifras en millones de pesos

Contiene el efecto de fusiones, cortes transversales y transferencias por edad. Para mayor información consultar: <http://www.consar.gob.mx/gobmx/Aplicativo/Factsheets/EC/ECSAR.pdf>

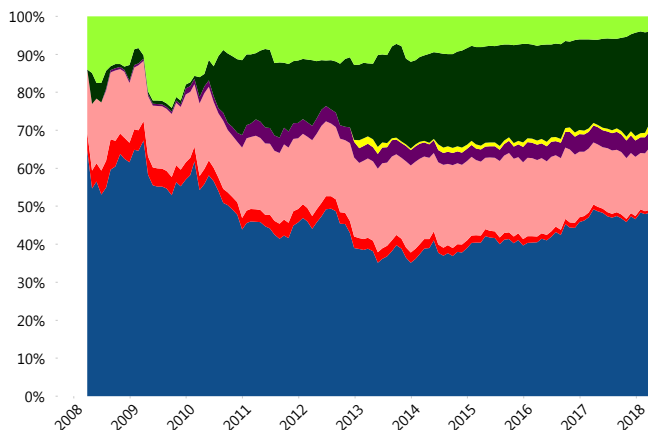
II) Inversiones



Tipo de Instrumento		Profuturo (SB4)	Sistema Básicas 4**
Renta Variable Nacional	Renta Variable Nacional	5.25%	8.29%
	Total	5.25%	8.29%
Renta Variable Internacional	Renta Variable Internacional	23.41%	19.90%
	Total	23.41%	19.90%
Mercancías	Mercancías	0.00%	0.39%
	Total	0.00%	0.39%
FIBRAS	FIBRAS	2.14%	2.78%
	Total	2.14%	2.78%
Estructurado	Estructurados	4.16%	5.60%
	Total	4.16%	5.60%
Deuda Nacional	Aerolíneas	0.00%	0.02%
	Alimentos	0.98%	0.71%
	Automotriz	0.00%	0.27%
	Banca de Desarrollo	2.66%	1.12%
	Bancario	1.55%	0.99%
	Bebidas	0.83%	0.60%
	Cemento	0.00%	0.05%
	Centros Comerciales	0.00%	0.10%
	Consumo	0.15%	0.27%
	Deuda CP	0.00%	0.00%
	Empresas Productivas del Estado	2.92%	2.08%
	Estados	0.22%	0.42%
	Europesos	0.39%	2.93%
	Grupos Industriales	0.25%	0.50%
	Infraestructura	1.41%	3.94%
	Inmobiliario	0.00%	0.13%
	Otros	1.49%	0.99%
Papel	0.10%	0.05%	
Serv. Financieros	0.06%	0.45%	
Siderúrgica	0.00%	0.01%	
Telecom	1.73%	1.00%	
Transporte	0.47%	0.65%	
Vivienda	1.06%	1.41%	
Total	16.28%	18.70%	
Deuda Internacional	Deuda Internacional	0.72%	0.77%
	Total	0.72%	0.77%
Deuda Gubernamental	BONDESD	4.06%	0.75%
	BONOS	2.80%	12.48%
	BPA182	0.00%	0.01%
	CBIC	1.07%	2.60%
	CETES	11.06%	1.95%
	REPORTO	0.00%	3.49%
	UDIBONO	29.04%	21.36%
UMS	0.00%	0.94%	
Total	48.04%	43.57%	
Total		100.00%	100.00%

**Considera las inversiones de todo el grupo de SIEFORES Básicas 4
Cifras al cierre de abril de 2018

Evolución de Inversiones



III) Desempeño

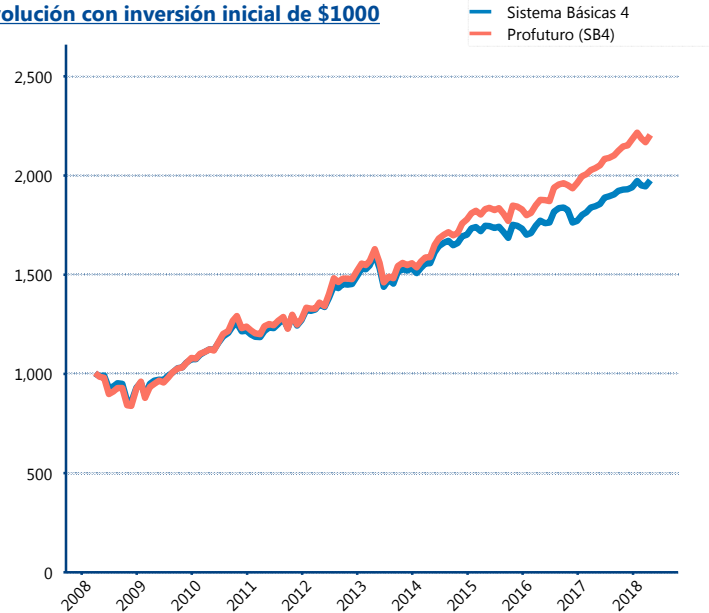
Rendimiento Bolsa

Tipo	Profuturo (SB4)	Sistema Básicas 4
1 año	8.07%	6.86%
2 años	8.60%	5.72%
3 años	6.52%	4.34%
5 años	6.17%	4.24%

Indicador de Rendimiento Neto

Siefore	IRN %
Profuturo (SB4)	8.38%
SURA (SB4)	7.84%
Banamex (SB4)	7.37%
Coppel (SB4)	6.76%
Azteca (SB4)	6.69%
Metlife (SB4)	6.68%
XXI-Banorte (SB4)	6.57%
Principal (SB4)	6.51%
PensionISSSTE (SB4)	6.49%
Invercap (SB4)	5.74%
Inbursa (SB4)	5.66%
Promedio Simple	6.79 %
Promedio Ponderado	7.09 %

Evolución con inversión inicial de \$1000



Construido con el precio de la Siefore registrado en la Bolsa Mexicana de Valores

IV) Medidas de sensibilidad y riesgos

Evolución del Plazo Promedio Ponderado

